

Österbottens Sysselsättningsområde

# Arbetsmarknadsläget

Mars 2025



SYSSELSÄTTNINGSTJÄNSTER.  
TYÖLLISYYSPALVELUT.  
EMPLOYMENT SERVICES.

## Arbetslöshetsgraden i Österbottens Syssestättningssområde fortfarande bland de lägsta i landet

Enligt Arbetsförmedlingsstatistiken som publiceras varje månad av NTM-centralernas utvecklings- och förvaltningscenter (UF-centret) samt sysselsättningsöversikten från NTM-centralen i Österbotten var arbetslöshetsgraden inom Österbottens Syssestättningssområde (Kaskö, Korsnäs, Laihela, Malax, Korsholm, Närpes, Nykarleby, Vasa och Vörå) i mars en av de lägsta i landet (7,0 %).

Motsvarande siffra var 11,8 % i hela landet och 7,4 % i hela NTM-centralens område i Österbotten.

Jämfört med februari minskade arbetslösheten med 0,1 procentenheter inom Österbottens Syssestättningssområde. Arbetslöshetsgraden i hela landet minskade med 0,2 procentenheter jämfört med februari.



Bild: Vasa stad, fotograf: Jenna Koivisto

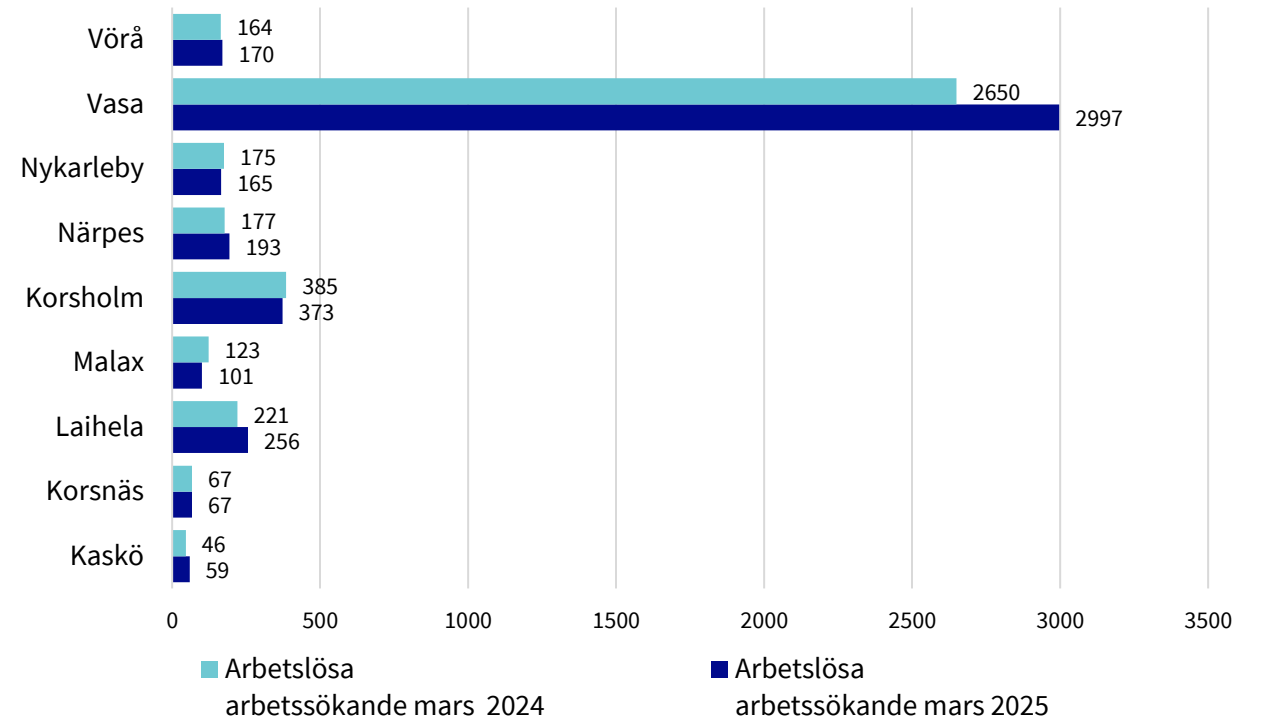
# Arbetssökande

I slutet av mars fanns det totalt 9 006 arbetssökande inom Österbottens Sysselsättningsområde, varav 4 381 var arbetslösa. Jämfört med året innan ökade antalet arbetslösa arbetssökande med 373 personer, men jämfört med februari minskade arbetslösheten med 54 personer.

Jämfört med förra året minskade antalet arbetslösa i Korsholm, Malax och Nykarleby. Procentuellt sett minskade arbetslösheten mest i Malax (-18 %). Arbetslösheten ökade mest i Vasa, där antalet arbetslösa steg med 347 personer (+13 %) jämfört med året innan. Antalet arbetslösa minskade i Vasa med 27 personer jämfört med februari. Största procentuella ökningen skedde i Kaskö där antalet arbetslösa har ökat med 28 % sedan året innan.

Arbetslöshetsgraden, det vill säga andelen arbetslösa arbetssökande av arbetskraften, var fortsatt högst i Kaskö (12,9 %) och lägst i Korsholm (3,8 %) inom Österbottens sysselsättningsområde. I Vasa var arbetslöshetsgraden 8,8 %.

Arbetslösa arbetssökande enligt kommuner



# Arbetslösa arbetssökande enligt kommun (i slutet av månaden)

Kommun	Arbetslösa arbetssökande mars 2025	Arbetslösa arbetssökande mars 2024	Förändring mar 2025 mar 2024	Förändring %	Av de arbetslösa arbetssökande permitterade	Andelen arbetslösa arbetssökande av arbetskraften %
Kaskö	59	46	13	28	10	12,9
Korsnäs	67	67	0	0	9	7,2
Laihela	256	221	35	16	42	7,2
Malax	101	123	-22	-18	16	4
Korsholm	373	385	-12	-3	66	3,8
Närpes	193	177	16	9	33	4,3
Nykarleby	165	175	-10	-6	26	4,8
Vasa	2997	2650	347	13	165	8,8
Vörå	170	164	6	4	16	6
<b>Österbottens Sysselsättningsområde</b>	<b>4381</b>	<b>4008</b>	<b>373</b>	<b>9,31</b>	<b>383</b>	<b>7</b>

# Arbetslösa arbetssökande enligt kön och åldersgrupp

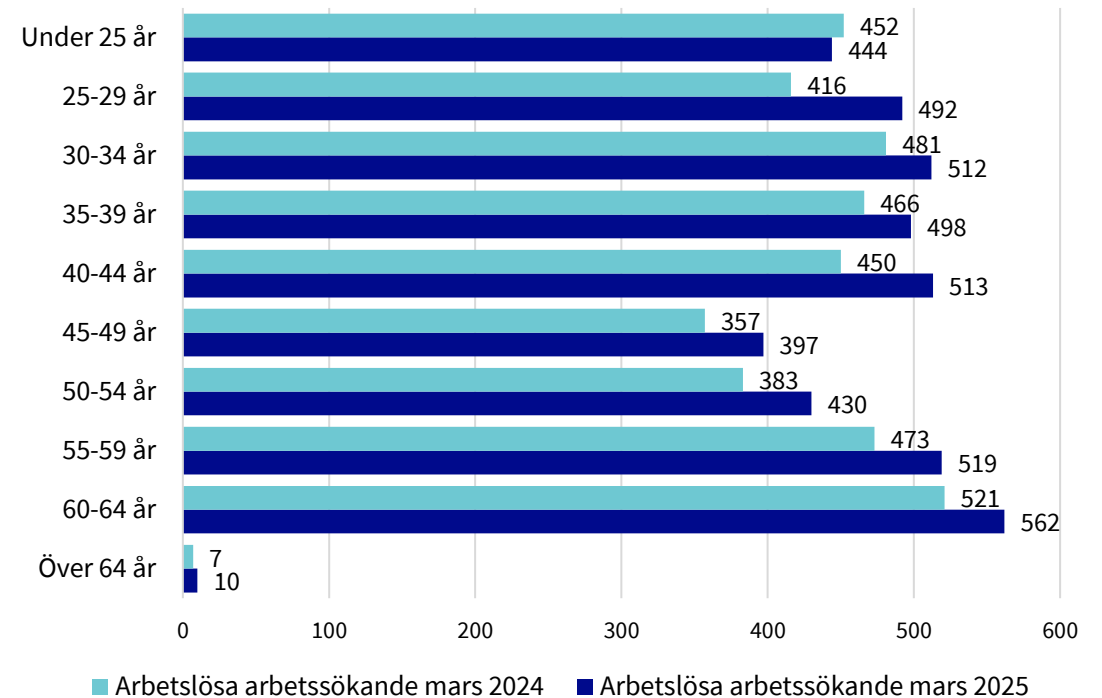
Av de arbetslösa arbetssökandena var 2 565 (59 %) män och 1 814 (41 %) kvinnor. Motsvarande siffror i februari var 2 584 (59 %) män och 1 850 (41 %) kvinnor.

I slutet av mars fanns det 444 arbetslösa arbetssökande under 25 år. Antalet unga arbetslösa arbetssökande har minskat med cirka 6,5% sedan februari.

Antalet arbetslösa över 50 år var 1 521 (motsvarande siffra i februari var 1 508). Andelen arbetslösa arbetssökande var störst i åldersgruppen 60-64 år, dvs. sammanlagt 562 arbetslösa. I februari var arbetslösa arbetssökande i åldersgruppen 60-64 år 558.

Arbetslösheten ökade jämfört med föregående år i nästan alla åldersgrupper – endast bland personer under 25 år har arbetslösheten minskat.

Arbetslösa arbetssökande enligt åldersgrupp



# Arbetslösa arbetssökande enligt yresgrupper

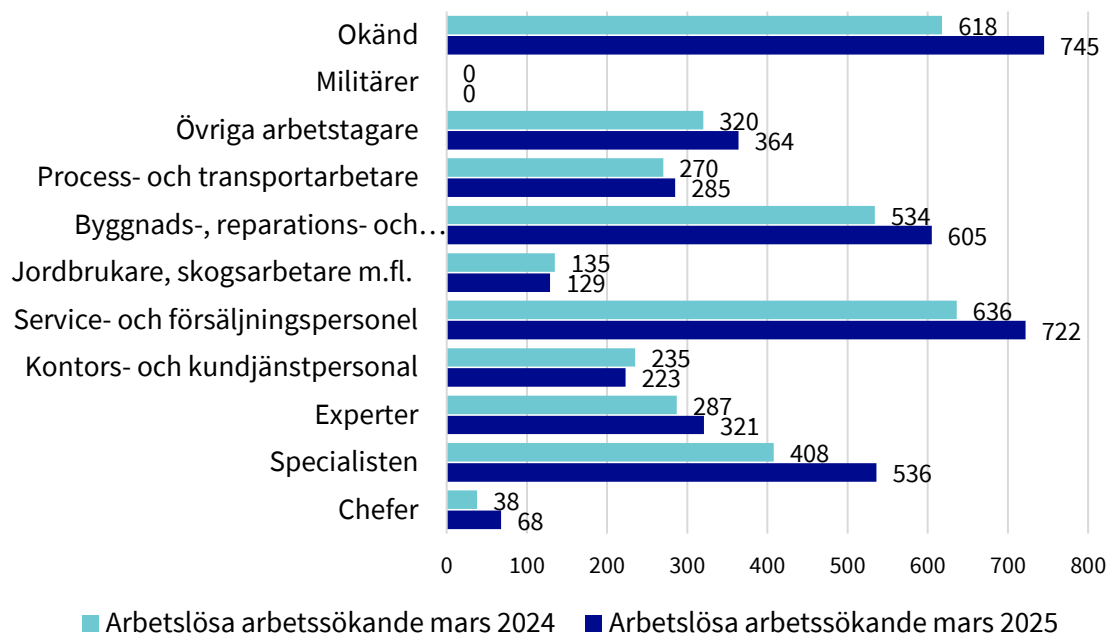
Antalet arbetslösa arbetssökande minskade något i Österbottens sysselsättningsområde från februari till mars (-54).

De största förändringarna sågs inom yrkesgruppen service- och försäljningspersonal, där antalet arbetslösa minskade med 26 personer. Även bland experter minskade arbetslösheten med 12 personer, och inom gruppen bygg-, reparations- och tillverkningsarbetare skedde en minskning med 12 personer.

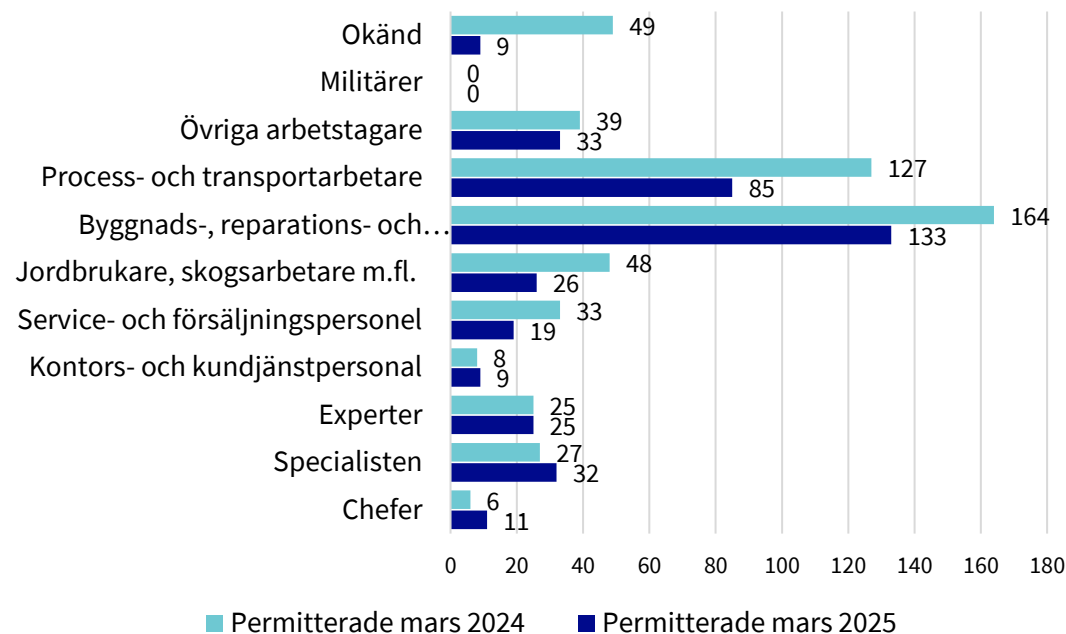
Däremot ökade arbetslösheten bland högre specialister något (+10), vilket bröt den nedåtgående trenden från föregående månad.

Antalet permitterade steg något (+6), men variationerna var stora mellan olika yrkesgrupper: inom byggbranschen ökade antalet permitterade med 10 personer, medan det inom jord- och skogsbruket minskade (-13). Under mars var antalet permitterade 382 personer, vilket är 27 % mindre än året innan under samma tidpunkt.

### Arbetslösa arbetssökande enligt yrkesgrupp



### Permitterade arbetssökande enligt yrkesgrupp



# Lediga jobb

Inom Österbottens Sysselsättningsområde anmäldes 813 nya lediga jobb till Jobbmarknaden under mars, vilket var 114 platser mindre än i februari.

Under mars fanns det totalt 2 136 lediga arbetsplatser, vilket är samma mängd som i februari, men cirka 32 % mindre än året innan.



# Samtliga arbetssökande

I slutet av mars hade Österbottens Sysselsättningstjänster totalt 9 006 arbetssökande, vilket är 39 mindre än i februari.

Av arbetssökandena var 2 322 i arbete, och av dem var 1 093 i heltidsarbete, 1 044 i deltidarbete och 185 var sysselsatta genom Österbottens Sysselsättningstjänsters åtgärder. Antalet sysselsatta minskade med 23 personer jämfört med februari.

Av arbetssökandena var 4 381 arbetslösa arbetssökande, vilket är 54 personer mindre än i februari. Av de arbetslösa arbetssökandena var antalet heltidspermitterade i mars 382. Dessutom fanns det 232 arbetssökande med förkortad arbetsvecka.





# Information om månadsöversikten

Österbottens Sysselsättningsområdets månadsöversikt baserar sig på uppgifterna i NTM-centralernas utvecklings- och förvaltningscenters (UF-centret) arbetsförmedlingsstatistik. Arbetsförmedlingsstatistiken samlar uppgifter om arbetsökande som anmält sig till arbetskraftsmyndigheter, såsom arbetslösa arbetsökande, service samt lediga jobb. Uppgifterna samlas in genom arbetskraftsmyndigheters kundserviceregister. Således är uppgifterna i arbetsförmedlingsstatistiken helt registerbaserade.

Statistiken täcker alla personer som hör till ovan nämnda grupper, tjänster och lediga jobb som är registerade i registret i fråga under statistikföringsperioden i enlighet med separat fastställda klassificeringsfaktorer och variabler.

Månadsöversikten för varje månad publiceras mot slutet av därpå följande månad enligt publiceringsdatum som fastställts i förväg.

## Mer information:

- [Arbetsförmedlingsstatistiken på webben \(jobbmarknaden.fi\)](http://jobbmarknaden.fi)
- [Publiceringsdagar, beskrivning av och kvalitetsbeskrivning för \(jobbmarknaden.fi\)](http://jobbmarknaden.fi)
- [Arbetsförmedlingsstatistikens statistisk databas \(på finska\) \(tyonvalitystilasto.fi\)](http://tyonvalitystilasto.fi)
- [De viktigaste uppgifterna i arbetsförmedlingsstatistiken publiceras i Statistikcentralens statistikdatabas StatFin \(statfin.fi\)](http://statfin.fi)
- [Sysselsättningsöversikter av NTM-centralen i Österbotten](#)

# Kontaktuppgifter



**Juha Nummela**

Sysselsättningsdirektör

+358405470471

[juha.nummela@vaasa.fi](mailto:juha.nummela@vaasa.fi)